

Motorschutz YAMAHA XT 660 Engine Guard YAMAHA XT 660

Montagehinweise

Alle vom Motorrad gelösten Schrauben sind gemäß Herstellerangaben wieder zu montieren, oder mit von SW-MOTECH gelieferten Schrauben zu ersetzen. Falls nicht anderweitig definiert, diese Schrauben nach Tabelle anziehen.

M8	23 Nm
M10	46 Nm

Gegebenenfalls Schrauben mit flüssiger Schraubensicherung einkleben.

Prüfen Sie nach 50 km alle Verbindungen auf festen Sitz.

Mounting Instructions

SW-MOTECH products should be installed by a qualified, experienced motorcycle technician. If you are unsure of your ability to properly install a product, please have the product installed by your local motorcycle dealer. SW-MOTECH takes no responsibility for damages caused by improper installation.

All screws, bolts and nuts, including all replacement hardware provided by SW-MOTECH, should be tightened to the torque specified in the OEM maintenance manual for your motorcycle. If no torque specifications are provided in the OEM maintenance manual, the following torques may be used:

M8	23 Nm
M10	46 Nm

All screws, bolts and nuts should be checked after driving the first 50 km to ensure that all are tightened to the proper torque.

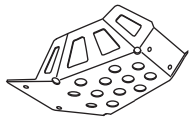
Medium strength liquid thread-locker (i.e., "Loctite") should be used to secure all screws, bolts and nuts.

SW-MOTECH GmbH & Co. KG
Ernteweg 8/10
35282 Rauschenberg
-Germany-

Tel.: ++ 49 (0) 6425 816 800
Fax: ++ 49 (0) 6425 816 810

www.sw-motech.com

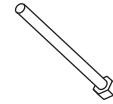
1 Motorschutz
Engine Guard



MSS.06.371.900

Anzahl/ Pcs. 1


5 Sechskantschraube
Hexagon Screw



M10 x 170 DIN 931

Anzahl/ Pcs. 1


9 Sechskantschraube
Hexagon Screw



M6 x 25 DIN 933

Anzahl/ Pcs. 2

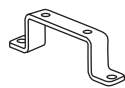
13 Sechskantschraube
Hexagon Screw



M8 x 20 DIN 933

Anzahl/ Pcs. 2


2 Anbautraverse hinten
Rear Mounting
Bracket



MSS.06.371.003

Anzahl/ Pcs. 1


6 Unterlegscheibe
Washer



A 10,5 DIN 125

Anzahl/ Pcs. 1


10 Unterlegscheibe
Washer



A 6,4 DIN 9021

Anzahl/ Pcs. 2

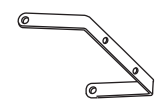
14 Unterlegscheibe
Washer



A 8,4 DIN 9021

Anzahl/ Pcs. 2

3 Anbautraverse vorne
Front Mounting
Bracket



MSS.06.371.002

Anzahl/ Pcs. 1


7 Mutter mit Bund,
selbstsichernd



M10 DIN 6927

Anzahl/ Pcs. 1


11 Gummitülle
Rubber Element



GT.0110.0080.0090.0030

Anzahl/ Pcs. 2


15 Gummitülle
Rubber Element



GT.0180.0140.0070.0030

Anzahl/ Pcs. 2


4 Distanzbuchsen
Spacer



Da:20 Di:10,5 h:9

Anzahl/ Pcs. 2


8 Distanzbuchsen
Spacer



Da:20 Di:10,5 h:32

Anzahl/ Pcs. 2


12 Distanzbuchsen
mit Bund
Flanged Spacer



MSS.06.371.004 01

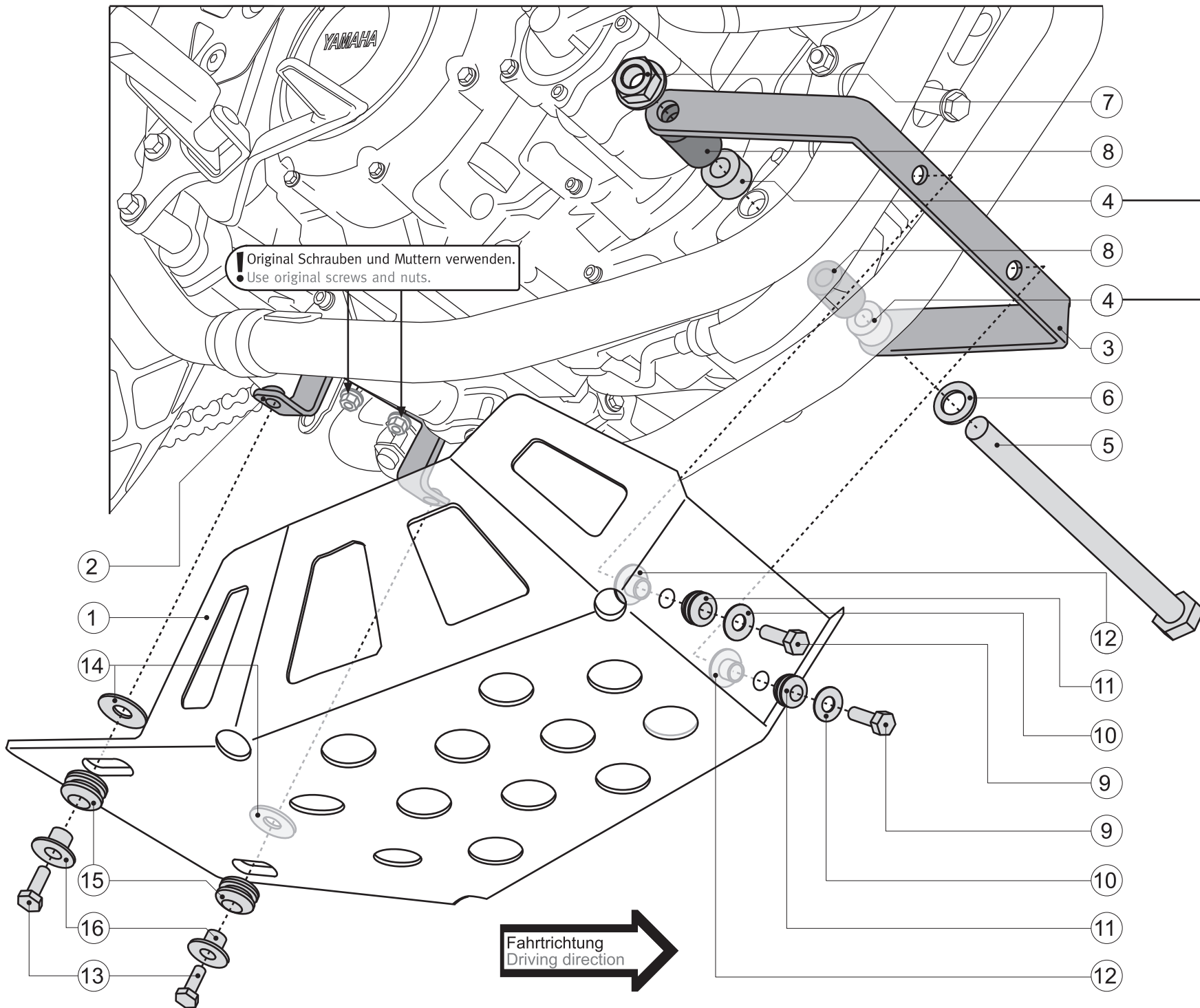
Anzahl/ Pcs. 2

16 Distanzbuchsen
mit Bund
Flanged Spacer



MSS.05.296.006 00

Anzahl/ Pcs. 2



! Original Schrauben und Muttern verwenden.
 • Use original screws and nuts.

! Achtung: Die Distanzbuchsen (4) entfallen, wenn der Motorschutz zusammen mit dem SW-MOTECH Schutzbügel (SBL.o6.283.100) montiert wird.
 Attention: If you attache the engine guard together with the SW-MOTECH crashbar (SBL.o6.283.100), you doesn't need the spacer (4).

WARNING / ATTENTION
 Achtung: Die Boden- und Schräglagenfreiheit kann bei Nutzung dieses Anbauteils eingeschränkt sein.
 Attention: Cornering and ground clearance can be reduced by using this accessory.

