

Griffschutz

BMW F 800 GS Adventure

Artikel-Nr.:
420.667-01 schwarz

Seitenkoffer
Topcases
Gepäckträger
Lock it System
Softbags
Aluminiumkoffer
Lederkoffer
Schutzbügel
Hauptständer
Chopper-Parts
Quad-Parts
Accessoires



Montageanleitung

Der Bausatz umfaßt die folgenden Teile:

Stück	Bestellnr.	Bezeichnung
1	700008230	Griffschutz links
1	700008231	Griffschutz rechts
4	150.913	Senkschrauben M8x50
2	151.166	Senkschrauben M8x55
4	151.302	Senkscheibe ø8,4 x ø25mm

Achtung !

Immer nur eine Seite nach der anderen montieren, damit sich der Lenker nicht verstellt.



Anzugsmomente des Motorradherstellers beachten!
Nach der Montage alle Verschraubungen auf festen Sitz kontrollieren!



Hepco & Becker GmbH
An der Steinmauer 6

D-66955 Pirmasens

Tel.: 06331 - 1453 - 100

Fax: 06331 - 1453 - 120

eMail: vertrieb@hepco-becker.de

www.hepco-becker.de

Griffschutz

BMW F 800 GS Adventure

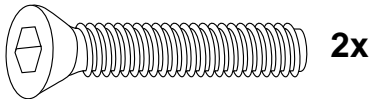
Artikel-Nr.:
420.667-01 schwarz

Montageanleitung

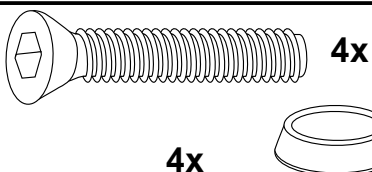
Seitenkoffer
Topcases
Gepäckträger
Lock it System
Softbags
Aluminiumkoffer
Lederkoffer
Schutzbügel
Hauptständer
Chopper-Parts
Quad-Parts
Accessoires



Befestigung des Griffschutzes seitlich links und rechts:
außen über dem Handschutz mit den Senkinbusschrauben M8x55.



Befestigung des Griffschutzes oben links und rechts:
über der Lenkerverschraubung, die Originalschrauben entfallen.
Die Verschraubung erfolgt mit den Senkschrauben M8x50 sowie Senkscheibe $\varnothing 8,4 \times \varnothing 25\text{mm}$.



Handle protection set

BMW F 800 GS Adventure

Item - No.:
420.667-01 black

Side cases
Top cases
luggage frames
Lock it system
Softbags
Aluminium luggage
Leather luggage
Protection bars
Center stands
Chopper parts
Quad parts
Accessories



Assembling instructions

The kit includes the following parts:

Quant	item no.	description
1	700008230	Handle protection left
1	700008231	Handle protection right
4	150.913	countersunk head screws M8x50
2	151.166	countersunk head screws M8x55
4	151.302	countersunk washer $\varnothing 8,4 \times \varnothing 25\text{mm}$

Attention!

Mount one side after the other, so that the handle bar position does not change.



Control all screw connections after the assembling for tightness!
Please notice our enclosed service information.



Hepco & Becker GmbH
An der Steinmauer 6
D-66955 Pirmasens
Germany

Tel.: +49 6331 - 1453 - 100
Fax: +49 6331 - 1453 - 120
eMail: vertrieb@hepco-becker.de
www.hepco-becker.de

Handle protection set

BMW F 800 GS Adventure

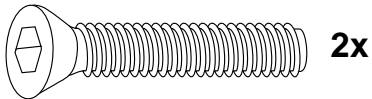
Item - No.:
420.667-01 black

Side cases
Top cases
luggage frames
Lock it system
Softbags
Aluminium luggage
Leather luggage
Protection bars
Center stands
Chopper parts
Quad parts
Accessories



Assembling instructions

Fastening of the handle protection bar left and right:
at the the original handlebar over the hand protector with countersunk head allen screws M8x55.



Fastening of the handle protection bar left and right top:
at the handle bar bolting. Original screws are obsolete.
Fix the the handle protection with countersunk head allen screws M8x50 with countersunk washer $\varnothing 8,4$.

