

MONTAGEANLEITUNG

BODYSTYLE®

Artikel-Bezeichnung:
Bugspoiler
GSF 650 Bandit 2007-
GSF 1250 Bandit 2007-
(WV CJ/CH)

Bestellnummer:
6529167




Inhalt des Befestigungssatzes:

2x Haltewinkel	5x Schrauben M6x10mm
2x Schelle	6x Schrauben M5x15mm
2x Gewindehülse M6x20mm	4x Muttern M5
5x M6 Kunststoffunterlagscheibe	2x Mutter M6
6x M5 Kunststoffunterlagscheibe	



Montage des Bugspoilers:

1. Befestigen Sie die Halter am Motorrad (siehe Bilder)
2. Verbinden Sie die zwei Bugspoiler Teile mittels der Aluminium-Look Platte, mittels den 4x M5 Schrauben, Unterlagscheiben und M5 Muttern.
3. Befestigen Sie den Bugspoiler locker mittels den beigefügten Schrauben an den Haltern und Schellen. Gewindehülsen an den Schellen befestigen (siehe Bilder)
4. Positionieren Sie den Bugspoiler und achten Sie auf ausreichend Abstand zur Krümmeranlage. Erst wenn der Bugspoiler sauber sitzt alle Schrauben festziehen.



**Achtung!
Wichtiger
Montagehinweis**

- Bitte beachten Sie des weiteren wichtige Montagehinweise im TÜV-Teilegutachten S. 24/25

**Stand:
28.06.07**

Bitte beachten Sie, daß wir uns technische Änderungen vorbehalten.

**Bodystyle® ist ein eingetragenes Warenzeichen der
FECHTER DRIVE Motorsport GmbH**