

C-Bow Taschenhalter / Soft bag holder

TRIUMPH Tiger 800/XC

bis Baujahr 2014 / up to date of manufacture 2014

Artikel Nr.: / Item-no.: **6307505 00 01**

TRIUMPH Tiger 800 XC / XCX / XCA

Baujahr 2015-2017 / date of manufacture 2015-2017

Artikel Nr.: / Item-no.: **6307535 00 01**

TRIUMPH Tiger 800 XR / XRX / XRT

Baujahr 2015-2017 / date of manufacture 2015-2017


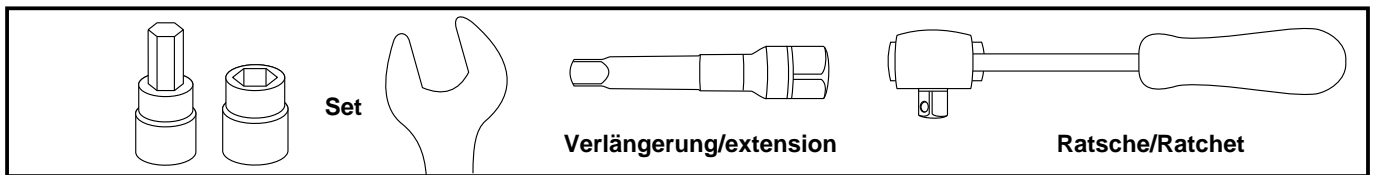
Artikel Nr.: / Item-no.: **6307536 00 01**



DE INHALT
GB CONTENTS

2	700007063	C-Bow schwarz	2	700007063	C-Bow black
1x	700007480	Halteadapter vorne links	1x	700007480	front adapter left
1x	700007481	Halteadapter vorne rechts	1x	700007481	front adapter right
1x	700007482	Halteadapter hinten links	1x	700007482	rear adapter left
1x	700007483	Halteadapter hinten rechts	1x	700007483	rear adapter right
4x	150.792	Zylinderschraube M8 x 70mm	4x	150.792	allen screw M8 x 70mm
8x	150.915	Sechskantschraube M6 x 16mm	8x	150.915	hexagon bolt M6 x 16mm
8x	150.809	U-Scheibe Ø 6,4	8x	150.809	washer Ø 6,4
4x	150.810	U-Scheibe Ø 8,4	4x	150.810	washer Ø 8,4
4x	150.800	selbstsichernde Mutter M8	4x	150.800	self lock nut M8

DE BENÖTIGTE WERKZEUGE
GB TOOLS REQUIRED



DE WICHTIG
GB IMPORTANT

Die Voraussetzung für die Montage ist natürlich eine gewisse technische Erfahrung. Wenn Sie sich nicht sicher sind, wie man eine bestimmte Arbeit ausführt, sollten Sie diese Ihrer Fachwerkstatt überlassen. Ziehen sie alle zugänglichen Schrauben zuerst nur locker an. Nachdem alles montiert ist, werden die Schrauben dann auf das entsprechende Anzugsmoment festgezogen. Dadurch wird sichergestellt, dass das Produkt spannungsfrei angebaut ist. Anzugsmomente beachten! Nach der Montage alle Verschraubungen auf festen Sitz kontrollieren!

Of course, the assembly requires a certain technical experience. If you are not sure how to execute a determined action, you should ask your local distributor to do it. First, tighten all screws only loosely. After mounting all parts, the screws should be tightened to the torque specified. This guarantees, that the product is mounted without tension. Observe the tightening torques of the manufacturer! Control all screw connections after the assembling for tightness!

C-Bow Taschenhalter / Soft bag holder

TRIUMPH Tiger 800/XC

bis Baujahr 2014 / up to date of manufacture 2014

Artikel Nr.: / Item-no.: **6307505 00 01**

TRIUMPH Tiger 800 XC / XCX / XCA

Baujahr 2015-2017 / date of manufacture 2015-2017

Artikel Nr.: / Item-no.: **6307535 00 01**

TRIUMPH Tiger 800 XR / XRX / XRT

Baujahr 2015-2017 / date of manufacture 2015-2017

Artikel Nr.: / Item-no.: **6307536 00 01**



DE VORBEREITUNG
GB PREPARING

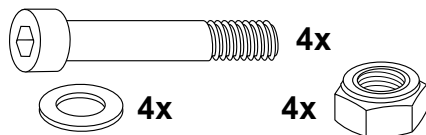
Soziussitzbank abnehmen. Original-Schrauben seitlich am Rahmenheck lösen - diese entfallen.
Dismantle pillion seat. Dismantle screws at the frame - screws are obsolete.

Montage der Halteadapter vorne/hinten links und rechts:

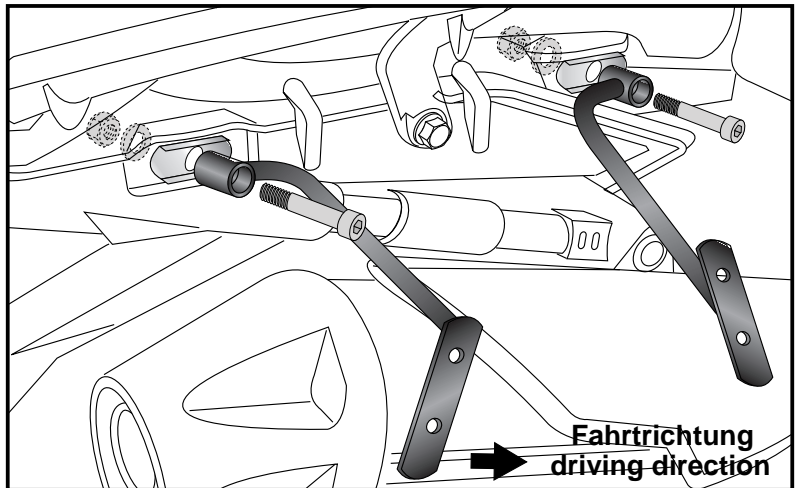
die Halteadapter werden mit den Zylinderschrauben M8 x 70mm, U-Scheiben Ø8,4 und selbstsichernden Muttern M8 am Rahmenheck montiert.

Fastening of the lock it adapter front/rear left+right:

Use allen screws M8 x 70mm, washers Ø8,4 and self lock nuts M8.



1



Montage der C-Bow links + rechts:

An den montierten Adaptern.

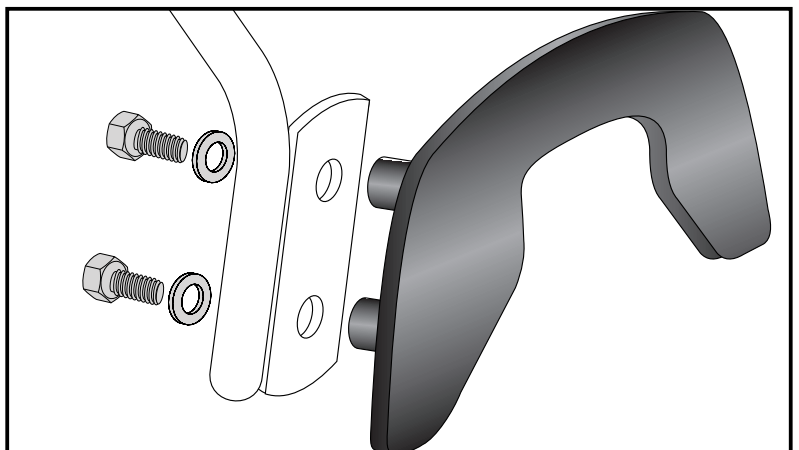
Dazu die Sechskantschrauben M6x16 und die U-Scheiben Ø6,4 verwenden.

Fastening of the C-Bows left + right:

at the adapters with hexagon bolts M6 x 16 and washers ø6,4.



2



DE ACHTUNG
GB CAUTION

Nach der Montage alle Verschraubungen auf festen Sitz kontrollieren ! Abgebaute Teile wieder montieren. Bitte beachten Sie unsere beigefügten Serviceinformationen.
Control all screw connections after the assembling for tightness! Reassemble the dismantled parts. Please notice our enclosed service information.

Weiteres Zubehör auf unsere Homepage. More accessories: see our homepage.



Hepco & Becker GmbH
An der Steinmauer 6
D-66955 Pirmasens
Germany

Tel.: +49 (0)6331 - 1453 - 100
Fax: +49 (0)6331 - 1453 - 120
eMail: vertrieb@hepco-becker.de
www.hepco-becker.de